


AYUDEMOS AL CONEJO

GRAFOMOTRICIDAD



PORTAL DE EDUCACION

Nombre: _____
Fecha: _____

Repasa el trazo que tiene que seguir el conejo para llegar a la zanahoria.

o para

ejo para

portaldeeducacion.com

portaldeeducacion.com

portaldeeducacion.com

portaldeeducacion.com




The worksheet features a tracing exercise. At the top left is the 'PORTAL DE EDUCACION' logo. To the right are fields for 'Nombre' and 'Fecha'. Below this is the instruction: 'Repasa el trazo que tiene que seguir el conejo para llegar a la zanahoria.' The main activity consists of a dashed line path starting from a small rabbit icon in a circle on the left and ending at a carrot icon in a circle on the right. The path includes several loops and turns. The path is divided into four segments by horizontal lines, each containing the text 'portaldeeducacion.com'. On the right side of the worksheet, there are two vertical lines with horizontal tick marks, and the text 'o para' and 'ejo para' is written next to them.



Nombre: _____

Fecha: _____

Repasa el trazo que tiene que seguir el conejo para llegar a la zanahoria.








Nombre: _____

Fecha: _____

Repasa el trazo que tiene que seguir el conejo para llegar a la zanahoria.








Nombre: _____

Fecha: _____

Repasa el trazo que tiene que seguir el conejo para llegar a la zanahoria.








Nombre: _____

Fecha: _____

Repasa el trazo que tiene que seguir el conejo para llegar a la zanahoria.


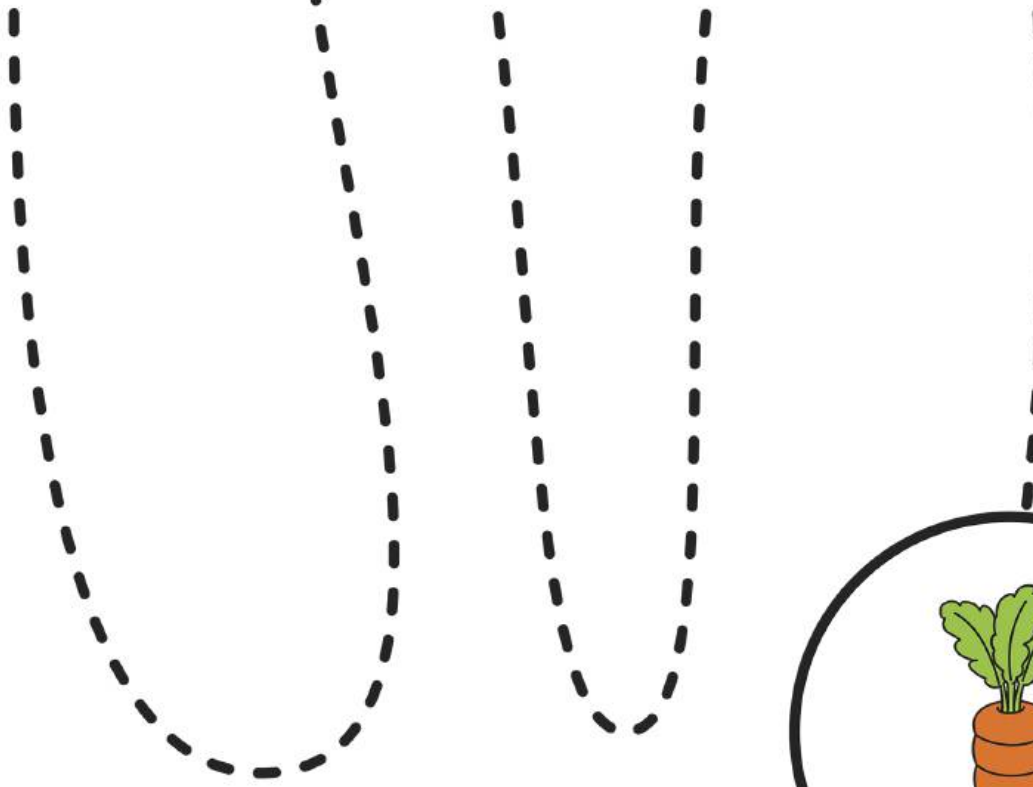





Nombre: _____

Fecha: _____

Repasa el trazo que tiene que seguir el conejo para llegar a la zanahoria.







Nombre: _____

Fecha: _____

Repasa el trazo que tiene que seguir el conejo para llegar a la zanahoria.


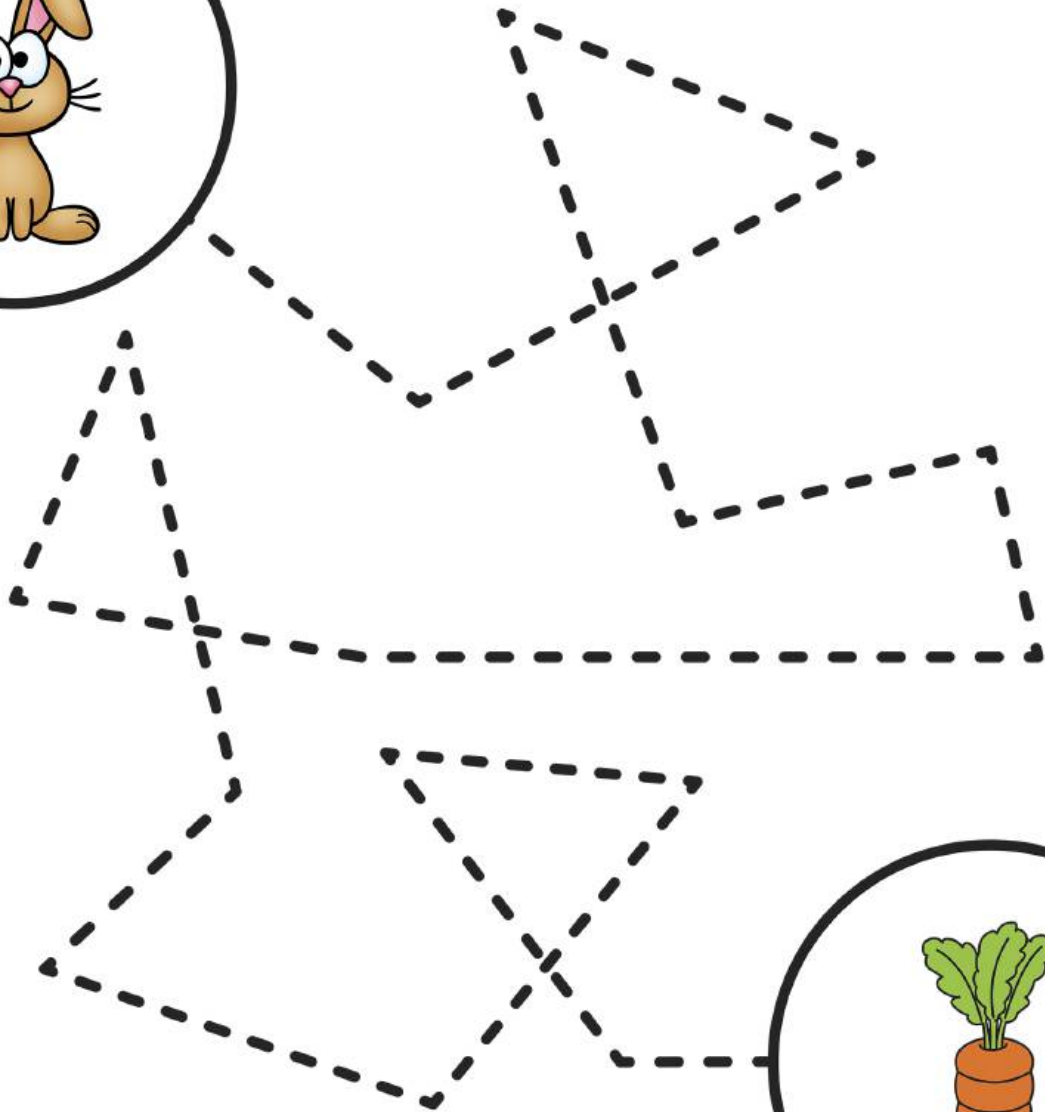





Nombre: _____

Fecha: _____

Repasa el trazo que tiene que seguir el conejo para llegar a la zanahoria.








Nombre: _____

Fecha: _____

Repasa el trazo que tiene que seguir el conejo para llegar a la zanahoria.








Nombre: _____

Fecha: _____

Repasa el trazo que tiene que seguir el conejo para llegar a la zanahoria.








Nombre: _____

Fecha: _____

Repasa el trazo que tiene que seguir el conejo para llegar a la zanahoria.





Nombre: _____

Fecha: _____

Repasa el trazo que tiene que seguir el conejo para llegar a la zanahoria.

